

MUNICIPIO DE TIANGUISMANALCO

FLUJO DE FONDOS
Del 1 de Enero al 31 de Marzo de 2026
(Cifras en pesos)

R/C	Rubro/Capitulo	Estimado/ Aprobado	Ampliaciones/ Reducciones	Modificado	Devengado	Recaudado/ Pagado	CxC/ CxP
	RUBROS DE INGRESO	75,459,797.00	0.00	75,459,797.00	20,756,338.71	20,753,375.22	2,963.49
1	IMPUESTOS	903,793.50	0.00	903,793.50	469,246.46	468,511.46	735.00
2	CUOTAS Y APORTACIONES DE SEGURIDAD SOCIAL	0.00	0.00	0.00	0.00	0.00	0.00
3	CONTRIBUCIONES DE MEJORAS	0.00	0.00	0.00	0.00	0.00	0.00
4	DERECHOS	2,476,225.00	0.00	2,476,225.00	920,900.50	919,065.00	1,835.50
5	PRODUCTOS	288,341.50	0.00	288,341.50	46,012.12	45,619.13	392.99
6	APROVECHAMIENTOS	1,078,615.00	0.00	1,078,615.00	0.00	0.00	0.00
7	INGRESOS POR VENTAS DE BIENES, PRESTACIÓN DE SERVICIOS Y OTROS INGRESOS	0.00	0.00	0.00	0.00	0.00	0.00
8	PARTICIPACIONES, APORTACIONES, CONVENIOS, INCENTIVOS DERIV. DE LA COLAB. FISCAL Y FONDOS DIST. DE APORT	70,712,822.00	0.00	70,712,822.00	19,320,179.63	19,320,179.63	0.00
9	TRANSFERENCIAS, ASIGNACIONES, SUBSIDIOS Y SUBVENCIONES, Y PENSIONES Y JUBILACIONES	0.00	0.00	0.00	0.00	0.00	0.00
0	INGRESOS DERIVADOS DE FINANCIAMIENTOS	0.00	0.00	0.00	0.00	0.00	0.00
	CAPÍTULOS DE GASTO	75,459,797.00	46.40	75,459,843.40	8,728,233.14	8,693,962.10	34,271.04
1	SERVICIOS PERSONALES	20,030,000.00	0.00	20,030,000.00	3,443,199.83	3,434,199.83	9,000.00
2	MATERIALES Y SUMINISTROS	6,054,000.00	-64,400.00	5,989,600.00	1,906,331.57	1,906,331.57	0.00
3	SERVICIOS GENERALES	5,780,165.00	471,326.20	6,251,491.20	1,743,867.92	1,743,711.32	156.60
4	TRANSFERENCIAS, ASIGNACIONES, SUBSIDIOS Y OTRAS AYUDAS	3,970,000.00	0.00	3,970,000.00	1,634,833.82	1,609,719.38	25,114.44
5	BIENES MUEBLES, INMUEBLES E INTANGIBLES	180,000.00	0.00	180,000.00	0.00	0.00	0.00
6	INVERSIÓN PÚBLICA	0.00	0.00	0.00	0.00	0.00	0.00
7	INVERSIONES FINANCIERAS Y OTRAS PROVISIONES	39,445,632.00	-406,879.80	39,038,752.20	0.00	0.00	0.00
8	PARTICIPACIONES Y APORTACIONES	0.00	0.00	0.00	0.00	0.00	0.00
9	DEUDA PÚBLICA	0.00	0.00	0.00	0.00	0.00	0.00
	SUPERÁVIT/DÉFICIT	0.00	-46.40	-46.40	12,028,105.57	12,059,413.12	-31,307.55

MUNICIPIO DE TIANGUISMANALCO

FLUJO DE FONDOS
Del 1 de Enero al 31 de Marzo de 2026
(Cifras en pesos)

CFF	Ingresos por Fuente de Financiamiento	Estimado	Ampliaciones/ Reducciones	Modificado	Devengado	Recaudado	CxC
	NO ETIQUETADO	36,014,165.00	0.00	36,014,165.00	9,732,686.87	9,730,116.37	2,570.50
1	RECURSOS FISCALES	4,746,975.00	0.00	4,746,975.00	1,333,599.56	1,331,029.06	2,570.50
2	FINANCIAMIENTOS INTERNOS	0.00	0.00	0.00	0.00	0.00	0.00
3	FINANCIAMIENTOS EXTERNOS	0.00	0.00	0.00	0.00	0.00	0.00
4	INGRESOS PROPIOS	0.00	0.00	0.00	0.00	0.00	0.00
5	RECURSOS FEDERALES	31,267,190.00	0.00	31,267,190.00	8,399,087.31	8,399,087.31	0.00
6	RECURSOS ESTATALES	0.00	0.00	0.00	0.00	0.00	0.00
7	OTROS RECURSOS	0.00	0.00	0.00	0.00	0.00	0.00
	ETIQUETADO	39,445,632.00	0.00	39,445,632.00	11,023,651.84	11,023,258.85	392.99
5	RECURSOS FEDERALES	39,445,632.00	0.00	39,445,632.00	11,023,651.84	11,023,258.85	392.99
6	RECURSOS ESTATALES	0.00	0.00	0.00	0.00	0.00	0.00
7	OTROS RECURSOS	0.00	0.00	0.00	0.00	0.00	0.00
	TOTAL INGRESOS	75,459,797.00	0.00	75,459,797.00	20,756,338.71	20,753,375.22	2,963.49

CFF	Egresos por Fuente de Financiamiento	Aprobado	Ampliaciones/ Reducciones	Modificado	Devengado	Pagado	CxP
	NO ETIQUETADO	36,014,165.00	0.00	36,014,165.00	8,321,306.94	8,287,035.90	34,271.04
1	RECURSOS FISCALES	4,746,975.00	0.00	4,746,975.00	391,234.20	391,234.20	0.00
2	FINANCIAMIENTOS INTERNOS	0.00	0.00	0.00	0.00	0.00	0.00
3	FINANCIAMIENTOS EXTERNOS	0.00	0.00	0.00	0.00	0.00	0.00
4	INGRESOS PROPIOS	0.00	0.00	0.00	0.00	0.00	0.00
5	RECURSOS FEDERALES	31,267,190.00	0.00	31,267,190.00	7,930,072.74	7,895,801.70	34,271.04
6	RECURSOS ESTATALES	0.00	0.00	0.00	0.00	0.00	0.00
7	OTROS RECURSOS	0.00	0.00	0.00	0.00	0.00	0.00
	ETIQUETADO	39,445,632.00	46.40	39,445,678.40	406,926.20	406,926.20	0.00
5	RECURSOS FEDERALES	39,445,632.00	46.40	39,445,678.40	406,926.20	406,926.20	0.00
6	RECURSOS ESTATALES	0.00	0.00	0.00	0.00	0.00	0.00
7	OTROS RECURSOS	0.00	0.00	0.00	0.00	0.00	0.00
	TOTAL EGRESOS	75,459,797.00	46.40	75,459,843.40	8,728,233.14	8,693,962.10	34,271.04

MUNICIPIO DE TIANGUISMANALCO

FLUJO DE FONDOS
Del 1 de Enero al 31 de Marzo de 2026
(Cifras en pesos)

CFF Ingresos menos Egresos por Fuente de Financiamiento	Estimado/ Aprobado	Ampliaciones/ Reducciones	Modificado	Devengado	Recaudado/ Pagado	CxC/ CxP
NO ETIQUETADO	0.00	0.00	0.00	1,411,379.93	1,443,080.47	-31,700.54
1 RECURSOS FISCALES	0.00	0.00	0.00	942,365.36	939,794.86	2,570.50
2 FINANCIAMIENTOS INTERNOS	0.00	0.00	0.00	0.00	0.00	0.00
3 FINANCIAMIENTOS EXTERNOS	0.00	0.00	0.00	0.00	0.00	0.00
4 INGRESOS PROPIOS	0.00	0.00	0.00	0.00	0.00	0.00
5 RECURSOS FEDERALES	0.00	0.00	0.00	469,014.57	503,285.61	-34,271.04
6 RECURSOS ESTATALES	0.00	0.00	0.00	0.00	0.00	0.00
7 OTROS RECURSOS	0.00	0.00	0.00	0.00	0.00	0.00
ETIQUETADO	0.00	-46.40	-46.40	10,616,725.64	10,616,332.65	392.99
5 RECURSOS FEDERALES	0.00	-46.40	-46.40	10,616,725.64	10,616,332.65	392.99
6 RECURSOS ESTATALES	0.00	0.00	0.00	0.00	0.00	0.00
7 OTROS RECURSOS	0.00	0.00	0.00	0.00	0.00	0.00
SUPERÁVIT/DÉFICIT	0.00	-46.40	-46.40	12,028,105.57	12,059,413.12	-31,307.55

MUNICIPIO DE TIANGUISMANALCO


FLUJO DE FONDOS
Del 1 de Enero al 31 de Marzo de 2026
(Cifras en pesos)


-----DEVENGADO POR FUENTE DE FINANCIAMIENTO-----														
R/C	Rubro/Capítulo	11	12	13	14	15	16	17	No etiquetado	25	26	27	Etiquetado	Total
	RUBROS DE INGRESO	1,333,599.56	0.00	0.00	0.00	8,399,087.31	0.00	0.00	9,732,686.87	11,023,651.84	0.00	0.00	11,023,651.84	20,756,338.71
1	IMPUESTOS	374,100.00	0.00	0.00	0.00	95,146.46	0.00	0.00	469,246.46	0.00	0.00	0.00	0.00	469,246.46
2	CUOTAS Y APORTACIONES DE SEGURIDAD SOCIAL	0.00	0.00	0.00	0.00	0.00	0.00	0.00	0.00	0.00	0.00	0.00	0.00	0.00
3	CONTRIBUCIONES DE MEJORAS	0.00	0.00	0.00	0.00	0.00	0.00	0.00	0.00	0.00	0.00	0.00	0.00	0.00
4	DERECHOS	920,900.50	0.00	0.00	0.00	0.00	0.00	0.00	920,900.50	0.00	0.00	0.00	0.00	920,900.50
5	PRODUCTOS	38,599.06	0.00	0.00	0.00	730.63	0.00	0.00	39,329.69	6,682.43	0.00	0.00	6,682.43	46,012.12
6	APROVECHAMIENTOS	0.00	0.00	0.00	0.00	0.00	0.00	0.00	0.00	0.00	0.00	0.00	0.00	0.00
7	INGRESOS POR VENTAS DE BIENES, PRESTACIÓN DE SERVICIOS Y OTROS INGRESOS	0.00	0.00	0.00	0.00	0.00	0.00	0.00	0.00	0.00	0.00	0.00	0.00	0.00
8	PARTICIPACIONES, APORTACIONES, CONVENIOS, INCENTIVOS DERIV. DE LA COLAB. FISCAL Y FONDOS DIST. DE APORT	0.00	0.00	0.00	0.00	8,303,210.22	0.00	0.00	8,303,210.22	11,016,969.41	0.00	0.00	11,016,969.41	19,320,179.63
9	TRANSFERENCIAS, ASIGNACIONES, SUBSIDIOS Y SUBVENCIONES, Y PENSIONES Y JUBILACIONES	0.00	0.00	0.00	0.00	0.00	0.00	0.00	0.00	0.00	0.00	0.00	0.00	0.00
0	INGRESOS DERIVADOS DE FINANCIAMIENTOS	0.00	0.00	0.00	0.00	0.00	0.00	0.00	0.00	0.00	0.00	0.00	0.00	0.00
	CAPÍTULOS DE GASTO	391,234.20	0.00	0.00	0.00	7,930,072.74	0.00	0.00	8,321,306.94	406,926.20	0.00	0.00	406,926.20	8,728,233.14
1	SERVICIOS PERSONALES	0.00	0.00	0.00	0.00	3,443,199.83	0.00	0.00	3,443,199.83	0.00	0.00	0.00	0.00	3,443,199.83
2	MATERIALES Y SUMINISTROS	191,110.00	0.00	0.00	0.00	1,715,221.57	0.00	0.00	1,906,331.57	0.00	0.00	0.00	0.00	1,906,331.57
3	SERVICIOS GENERALES	139,223.20	0.00	0.00	0.00	1,197,718.52	0.00	0.00	1,336,941.72	406,926.20	0.00	0.00	406,926.20	1,743,867.92
4	TRANSFERENCIAS, ASIGNACIONES, SUBSIDIOS Y OTRAS AYUDAS	60,901.00	0.00	0.00	0.00	1,573,932.82	0.00	0.00	1,634,833.82	0.00	0.00	0.00	0.00	1,634,833.82
5	BIENES MUEBLES, INMUEBLES E INTANGIBLES	0.00	0.00	0.00	0.00	0.00	0.00	0.00	0.00	0.00	0.00	0.00	0.00	0.00
6	INVERSIÓN PÚBLICA	0.00	0.00	0.00	0.00	0.00	0.00	0.00	0.00	0.00	0.00	0.00	0.00	0.00
7	INVERSIONES FINANCIERAS Y OTRAS PROVISIONES	0.00	0.00	0.00	0.00	0.00	0.00	0.00	0.00	0.00	0.00	0.00	0.00	0.00
8	PARTICIPACIONES Y APORTACIONES	0.00	0.00	0.00	0.00	0.00	0.00	0.00	0.00	0.00	0.00	0.00	0.00	0.00
9	DEUDA PÚBLICA	0.00	0.00	0.00	0.00	0.00	0.00	0.00	0.00	0.00	0.00	0.00	0.00	0.00
	SUPERÁVIT/DÉFICIT	942,365.36	0.00	0.00	0.00	469,014.57	0.00	0.00	1,411,379.93	10,616,725.64	0.00	0.00	10,616,725.64	12,028,105.57

MUNICIPIO DE TIANGUISMANALCO

FLUJO DE FONDOS
Del 1 de Enero al 31 de Marzo de 2026
(Cifras en pesos)

Bajo protesta de decir verdad declaramos que los Estados Financieros y sus notas,
son razonablemente correctos y son responsabilidad del emisor.


JUAN PEREZ MORAL
PRESIDENTE MUNICIPAL


C. TOMAS MAURICIO CASTILLO MORALES
SECRETARIO GENERAL




SECRETARIO DEL
AYUNTAMIENTO

H. AYUNTAMIENTO DE
TIANGUISMANALCO PUEBLA
2024 - 2027



PRESIDENCIA
MUNICIPAL
H. AYUNTAMIENTO
TIANGUISMANALCO, PUE.
2024 - 2027


C. TAURINO ROJAS MORALES
TESORERO MUNICIPAL



TESORERÍA
MUNICIPAL
H. AYUNTAMIENTO
TIANGUISMANALCO, PUE.
2024 - 2027